

Serigrafia (Silk-screen) 1 - Preparação da tela




Serigrafia (Silk-screen) 2 - Impressão



7 - tela pronta com moldura de alumínio



8 - tela presa por morsas



9 - posicionando papel no registro



tinta




9 - tinta colocada na tela




rodo de borracha



11 - passagem de rodo com a tinta sobre a tela



12 - tinta atravessa a tela



13 - secagem